

Turystyka w województwie lubuskim w 2017 r.

(Wyniki badania turystycznej bazy noclegowej w województwie lubuskim¹)

30 maja 2018 r.

↑ 111,6

Dynamika wzrostu liczby turystów zagranicznych korzystających z obiektów turystycznych województwa lubuskiego.

W 2017 r., w relacji do roku poprzedniego, w turystycznych obiektach noclegowych odnotowano (przy spadku liczby obiektów) wzrost zarówno liczby turystów krajowych jak i (znaczny) liczby turystów zagranicznych. Ubyło miejsc noclegowych (całorocznych i sezonowych) w obiektach hotelowych i w pozostałych obiektach. Obniżyła się liczba udzielonych noclegów, pomimo wzrostu liczby wynajętych pokoi. Zwiększył się stopień wykorzystania pokoi wobec niezmiennego stopnia wykorzystania miejsc noclegowych.

Liczba turystów korzystających z turystycznych obiektów noclegowych województwa lubuskiego wzrosła w porównaniu z poprzednim rokiem o 3,2%

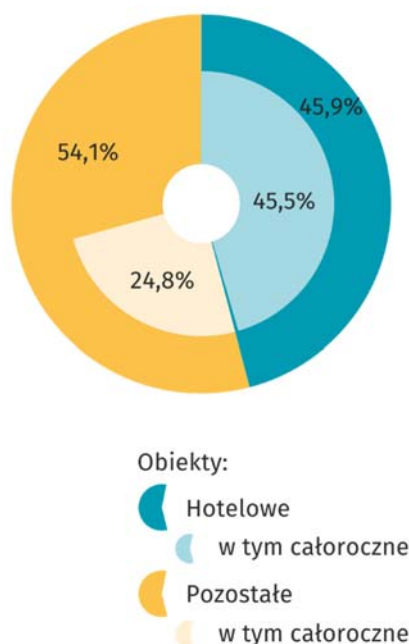
Baza turystycznych obiektów noclegowych

W końcu lipca 2017 r. w województwie lubuskim badana zbiorowość turystycznych obiektów noclegowych (posiadających 10 i więcej miejsc noclegowych) liczyła 290 obiektów. Miejsca całoroczne oferowało 204 spośród nich. Na przyjęcie gości przygotowano 3762 pokoje w obiektach hotelowych, z których 98,7% wyposażonych było we własną łazienkę i toaletę.

Obiekty noclegowe województwa oferowały 18,2 tys. miejsc noclegowych, co stanowiło 2,3% ogólnej liczby miejsc noclegowych w Polsce (blisko trzyprocentowy udział mierzony liczbą obiektów noclegowych). Średnio na 100 km² powierzchni województwa lubuskiego przypadały 2 turystyczne obiekty noclegowe (w kraju - 3). Na 1000 Lubuszan przypadało przeciętnie 18 miejsc noclegowych.

W relacji do stanu z lipca 2016 r. liczba turystycznych obiektów noclegowych zmniejszyła się o 9, tj. o 3,0%, w tym liczba obiektów mających status całorocznych zmniejszyła się o 3, tj. o 1,4%. Spośród obiektów hotelowych² ubyły po dwa hotele i motele, przybyły dwa inne obiekty hotelowe³ i jeden pensjonat. W grupie pozostałe obiekty⁴ przybyły:

Wykres 1. Struktura turystycznych obiektów noclegowych według rodzaju w 2017 r.
Stan w dniu 31 VII



W lipcu 2017 r. badaniem objęto 290 obiektów noclegowych

¹ Badanie statystyczne turystycznej bazy noclegowej jest prowadzone w cyklu miesięcznym z wykorzystaniem formularzy KT-1. Badanie to dostarcza informacji o stanie i wykorzystaniu turystycznych obiektów noclegowych posiadających 10 lub więcej miejsc noclegowych. Począwszy od danych za 2016 r., dane prezentowane są z uwzględnieniem imputacji dla jednostek, które odmówiły udziału w badaniu. Dane za 2016 r. zostały uaktualnione o imputację w stosunku do wcześniej opublikowanych w notatce za 2016 r.

² Hotele, motele, pensjonaty i inne obiekty hotelowe.

³ Do tej grupy zaliczają się hotele, motele i pensjonaty, którym nie została nadana żadna kategoria, a także obiekty świadczące usługi hotelowe – domy gościnne, wille, zamki i zajazdy. Usługi hotelowe obejmują m.in. codzienne stanie łóżek, sprzątnięcie pokoi i mycie urządzeń sanitarnych.

⁴ Domy wycieczkowe, schroniska, schroniska młodzieżowe, szkolne schroniska młodzieżowe, ośrodki wczasowe, ośrodki kolonijne, ośrodki szkoleniowo-wypoczynkowe, domy pracy twórczej, zespoły domków turystycznych, kempingi, pola biwakowe, hostele, zakłady uzdrowiskowe, pokoje gościnne (kwatery prywatne), kwatery agroturystyczne, pozostałe turystyczne obiekty noclegowe.

3 obiekty oferujące podróżnym pokoje gościnne i 1 szkolne schronisko młodzieżowe, ubył natomiast pięć pól biwakowych, cztery obiekty zaliczane do grupy „inne”, a także dwa zespoły domków turystycznych i jedno schronisko młodzieżowe. Liczba innych obiektów utrzymała się na poziomie z 2016 r.

Baza noclegowa turystyki obejmowała 133 obiekty hotelowe oraz 157 pozostałych obiektów. Najliczniejszą grupę wśród obiektów hotelowych, podobnie jak w latach poprzednich, stanowiły hotele – 63 obiekty. Następną grupą, pod względem liczebności (43 obiekty), były inne obiekty hotelowe. Wśród pozostałych obiektów najliczniej reprezentowane były ośrodki wczasowe, kwatery agroturystyczne i ośrodki szkoleniowo-wypoczynkowe, których było odpowiednio: 28, 26 i 23.

Według stanu w dniu 31 lipca 2017 r. w turystycznych obiektach noclegowych na podróżnych czekało 18159 miejsc noclegowych.

W ogólnej liczbie miejsc – 10626, tj. 58,5%, stanowiły miejsca noclegowe dostępne dla turystów przez cały rok. W porównaniu z 2016 r. udział miejsc całorocznych w ogólnej liczbie miejsc noclegowych wzrósł o 0,7 p. proc. Przeciętny obiekt turystyczny oferował 63 miejsca noclegowe (o jedno mniej niż w roku poprzednim).

Tablica 1. Turystyczne obiekty noclegowe

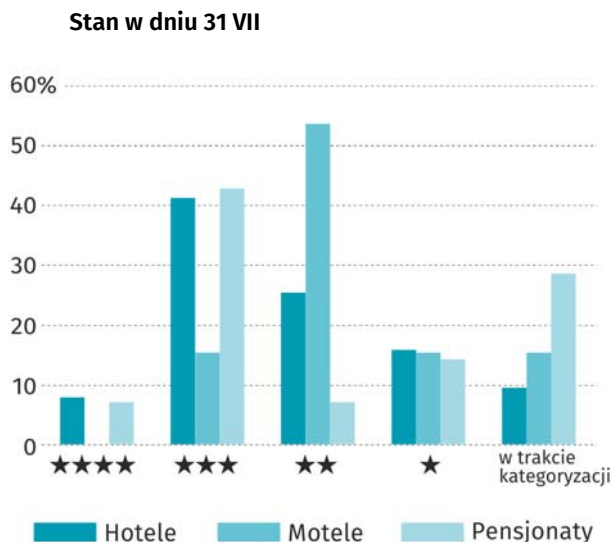
Stan w końcu lipca

WYSZCZEGÓLNIENIE	Obiekty			Miejsca noclegowe			Miejsca noclegowe przypadające na 1 obiekt		
	2016	2017	2016=100	2016	2017	2016=100	2016	2017	2016=100
OGÓŁEM	299	290	97,0	19023	18159	95,5	64	63	98,4
w tym całoroczne	207	204	98,6	10989	10626	96,7	53	52	98,1
Obiekty hotelowe	134	133	99,3	7539	7445	98,8	56	56	99,5
Hotele	65	63	96,9	4614	4381	95,0	71	70	98,0
Motele	15	13	86,7	687	605	88,1	46	47	101,6
Pensjonaty	13	14	107,7	678	695	102,5	52	50	95,2
Inne obiekty hotelowe	41	43	104,9	1560	1764	113,1	38	41	107,8
Pozostałe obiekty	165	157	95,2	11484	10714	93,3	70	68	98,0
Schroniska i schroniska młodzieżowe	3	2	66,7	85	50	58,8	28	25	88,2
Szkolne schroniska młodzieżowe	8	9	112,5	390	435	111,5	49	48	99,1
Ośrodki wczasowe	28	28	100,0	2894	2840	98,1	103	101	98,1
Ośrodki kolonijne	4	4	100,0	559	561	100,4	140	140	100,4
Ośrodki szkoleniowo-wypoczynkowe	23	23	100,0	2568	2420	94,2	112	105	94,2
Zespoły domków turystycznych	22	20	90,9	1339	1120	83,6	61	56	92,0
Kempingi	4	4	100,0	605	549	90,7	151	137	90,7
Pola biwakowe	14	9	64,3	1665	1370	82,3	119	152	128,0
Pokoje gościnne	11	14	127,3	191	248	129,8	17	18	102,0
Kwatery agroturystyczne	26	26	100,0	439	471	107,3	17	18	107,3
Inne obiekty	22	18	81,8	749	650	86,8	34	36	106,1

Najwięcej (4381) miejsc noclegowych posiadały hotele (spadek w porównaniu z 2016 r. o 5,0%). W dziewięciu innych turystycznych obiektach noclegowych również odnotowano spadek liczby miejsc noclegowych, od 41,2% w schroniskach i schroniskach młodzieżowych, do 1,9% w ośrodkach wczasowych. Liczba miejsc noclegowych wzrosła natomiast (w stosunku do roku poprzedniego), m.in. w pokojach gościnnych – o 29,8%, innych obiektach hotelowych – o 13,1%, czy w szkolnych schroniskach młodzieżowych – o 11,5%. Wzrost rzędu od ok. 2,5% do ponad 7% miał miejsce także m.in. w kwaterach agroturystycznych i pensjonatach. Zmiany te skutkowały spadkiem liczby miejsc noclegowych ogółem w ciągu roku w województwie o 4,5%.

W porównaniu ze stanem sprzed roku liczba hoteli skategoryzowanych pod względem standardu usług, lokalizacji czy wyposażenia uległa niewielkim zmianom. W województwie działało niezmiennie 5 hoteli 4-gwiazdkowych, a także 26 hoteli 3-gwiazdkowych (spadek o jeden obiekt w porównaniu z rokiem poprzednim), 16 hoteli 2-gwiazdkowych (mniej o jeden hotel) i 10 hoteli oznaczonych jedną gwiazdką (mniej o 1 obiekt). Pozostałe hotele były w trakcie kategoryzacji. Średnia liczba pokoi w hotelach województwa lubuskiego wyniosła 36 (37 w 2016 r.).

Wykres 2. Obiekty hotelowe według kategorii w 2017 r. (w %)



Spośród wszystkich pokoi hotelowych 98,8% wyposażonych było we własną łazienkę i toaletę. Przeciętny motel i pensjonat dysponował 24. pokojami. Do wszystkich pokoi w motelach przynależały łazienki wraz z sanitariatami, natomiast ok. 2% pokoi w pensjonatach funkcjonowało bez pełnego węzła higieniczno-sanitarnego (w końcu lipca 2016 r. każdy pokój w motelu i pensjonacie posiadał prywatną łazienkę).

Placówki gastronomiczne w turystycznych obiektach noclegowych

Na atrakcyjność obiektów noclegowych duży wpływ ma zaplecze gastronomiczne. W końcu lipca 2017 r. w turystycznych obiektach noclegowych funkcjonowało 247 placówek gastronomicznych, tj. o 22 więcej niż w analogicznym okresie 2016 r. Zdecydowanie przeważały restauracje (39,7%) oraz bary i kawiarnie (30,8%), w które najliczniej wyposażone były hotele (odpowiednio: 48 i 24 placówki) oraz inne obiekty hotelowe (odpowiednio: 17 i 12 jednostek). Stołówki dominowały w ośrodkach wczasowych (10). Najwięcej punktów gastronomicznych funkcjonowało na kempingach (8) i w ośrodkach szkoleniowo-wypoczynkowych (5).

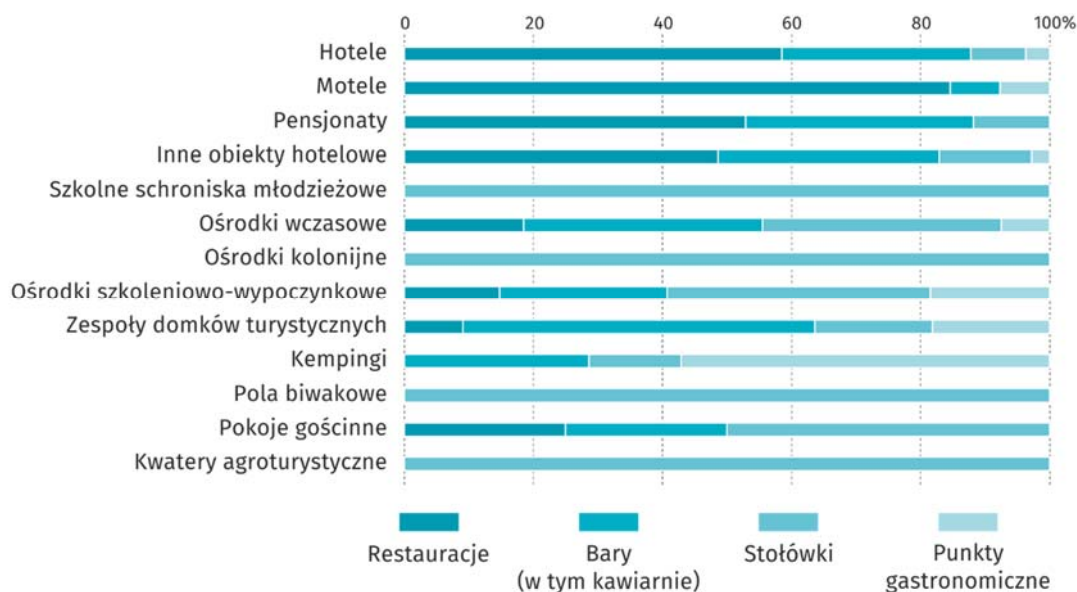
W porównaniu z 2016 r. liczba placówek gastronomicznych działających w obiektach turystycznych zwiększyła się o 9,8%

Tablica 2. Placówki gastronomiczne w wybranych turystycznych obiektach noclegowych w 2017 r.
Stan w końcu lipca

WYSZCZEGÓLNIENIE	Restauracje	Bary (w tym kawiarnie)	Stołówki	Punkty gastronomiczne
	na 10 obiektów			
OGÓŁEM	3,4	2,6	1,8	0,8
Obiekty hotelowe	6,4	3,2	1,1	0,4
Hotele	7,6	3,8	1,1	0,5
Motele	8,5	0,8	-	0,8
Pensjonaty	6,4	4,3	1,4	-
Inne obiekty hotelowe	4,0	2,8	1,2	0,2
Pozostałe obiekty	0,8	2,1	2,4	1,1
w tym:				
Ośrodki wczasowe	1,8	3,6	3,6	0,7
Ośrodki kolonijne	-	-	5,0	-
Ośrodki szkoleniowo-wypoczynkowe	4,8	3,0	1,7	2,2
Zespoły domków turystycznych	0,5	3,0	1,0	1,0
Kempingi	-	10,0	5,0	20,0
Pola biwakowe	-	-	1,1	-
Pokoje gościnne	0,7	0,7	1,4	-
Kwatery agroturystyczne	-	-	1,5	-

Wykres 3. Struktura placówek gastronomicznych w wybranych turystycznych obiektach noclegowych w 2017 r.

Stan w dniu 31 VII



Wykorzystanie turystycznych obiektów noclegowych

W 2017 r. w turystycznych obiektach noclegowych zatrzymało się 661,6 tys. turystów (o 3,2% więcej niż przed rokiem), którym udzielono 1361,2 tys. noclegów (spadek w skali roku o 1,9%). Wśród ogółu korzystających z noclegów w turystycznych obiektach noclegowych 74,0% (489,6 tys.) stanowili turyści krajowi, a 26,0% (172,0 tys.) – turyści zagraniczni.

Podobnie jak w latach poprzednich najwięcej turystów (56,3% ogółu korzystających z oferty turystycznych obiektów noclegowych) zatrzymało się w hotelach, gdzie udzielono im 575,6 tys. noclegów. Zdecydowanie mniejsza, lecz równie znacząca była liczba nocujących w innych obiektach hotelowych (zajazdy, wille, zamki) – 10,8% ogółu korzystających, w ośrodkach szkoleniowo-wypoczynkowych – 6,9% ogółu, w motelach – 6,6% oraz w ośrodkach wczasowych – 6,1%. Liczba osób, które skorzystały z noclegów wzrosła w 9. rodzajach obiektów. Największy wzrost miał miejsce w pokojach gościnnych (o 56,3%), pensjonatach (o 11,1%) i innych obiektach hotelowych (o 10,9%). Ponadto więcej turystów skorzystało z noclegów w szkolnych schroniskach młodzieżowych, hotelach, kwaterach agroturystycznych i ośrodkach kolonijnych (odpowiednio o 9,6%, 8,1%, 6,6% i 5,9%) przy jednoczesnym spadku liczby korzystających m. in. z miejsc na polach biwakowych (o 25,1%) i ośrodkach wczasowych (o 15,9%).

W 2017 r. z turystycznych obiektów noclegowych skorzystało 661,6 tys. turystów, z tego najwięcej (372,4 tys.) wybrało nocleg w hotelu

Tablica 3. Wykorzystanie turystycznych obiektów noclegowych

WYSZCZEGÓLNIENIE	Korzystający			Udzielone noclegi		
	2016	2017	2016=100	2016	2017	2016=100
OGÓŁEM	641323	661590	103,2	1387945	1361214	98,1
w tym z obiektów całorocznych	567466	598050	105,4	1074888	1093821	101,8
Obiekty hotelowe	485865	519074	106,8	770299	815706	105,9
Hotele	344343	372372	108,1	545836	575587	105,5
Motele	48496	43494	89,7	60164	55603	92,4
Pensjonaty	28797	32004	111,1	61567	63652	103,4
Inne obiekty hotelowe	64229	71204	110,9	102732	120864	117,6
Pozostałe obiekty	155458	142516	91,7	617646	545508	88,3
Schroniska i schroniska młodzieżowe	542	480	88,6	2106	2057	97,7
Szkolne schroniska młodzieżowe	2107	2309	109,6	29654	30540	103,0
Ośrodki wczasowe	47743	40162	84,1	197905	166737	84,3
Ośrodki kolonijne	3311	3507	105,9	18945	19721	104,1
Ośrodki szkoleniowo-wypoczynkowe	49087	45480	92,7	187250	150699	80,5
Zespoły domków turystycznych	13843	14166	102,3	52949	50111	94,6
Kempingi	4620	4754	102,9	23823	22066	92,6
Pola biwakowe	6994	5236	74,9	29518	30963	104,9
Pokoje gościnne	3976	6213	156,3	12951	19524	150,8
Kwaterny agroturystyczne	6609	7046	106,6	23466	23593	100,5
Inne obiekty	16626	13163	79,2	39079	29497	75,5

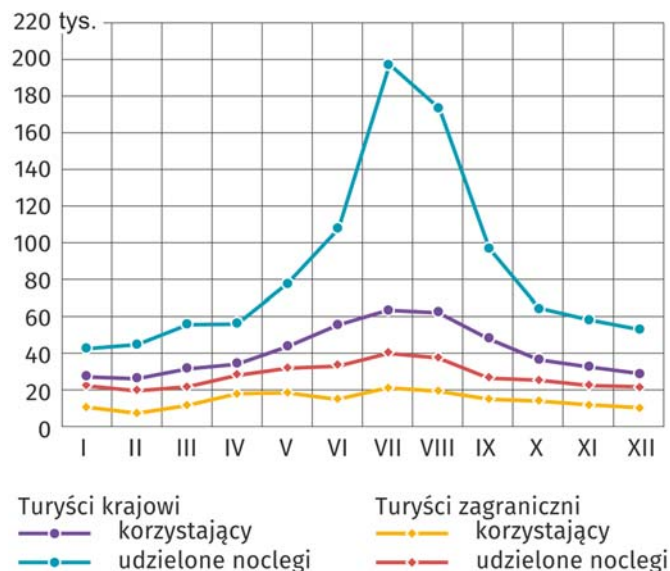
Tablica 4. Wykorzystanie turystycznych obiektów noclegowych przez turystów zagranicznych

WYSZCZEGÓLNIENIE	Korzystający			Udzielone noclegi		
	2016	2017	2016=100	2016	2017	2016=100
OGÓŁEM	154096	171966	111,6	300496	331764	110,4
Obiekty hotelowe	143245	159862	111,6	239821	252901	105,5
Hotele	110716	127139	114,8	188285	194246	103,2
Motele	14229	11961	84,1	14795	13175	89,1
Pensjonaty	7695	9682	125,8	18048	21446	118,8
Inne obiekty hotelowe	10605	11080	104,5	18693	24034	128,6
Pozostałe obiekty	10851	12104	111,5	60675	78863	130,0
Schroniska młodzieżowe i szkolne schroniska młodzieżowe	965	1264	131,0	21028	26547	126,2
Ośrodki wczasowe	2763	3245	117,4	20781	27806	133,8
Ośrodki kolonijne	6	3	50,0	66	35	53,0
Ośrodki szkoleniowo-wypoczynkowe	3446	3562	103,4	9741	11789	121,0
Zespoły domków turystycznych	684	644	94,2	2524	2250	89,1
Kempingi	123	345	280,5	234	941	402,1
Pola biwakowe	362	67	18,5	789	111	14,1
Pokoje gościnne	150	243	162,0	276	907	328,6
Kwatery agroturystyczne	566	877	154,9	2053	3109	151,4
Inne obiekty	1786	1854	103,8	3183	5368	168,6

W 2017 r. turystom udzielono 1361,2 tys. noclegów; z 331,8 tys. noclegów skorzystali turyści zagraniczni

Turyści zagraniczni najczęściej zatrzymywali się w hotelach, stanowiąc 73,9% ogółu obcokrajowców korzystających z bazy noclegowej znajdującej się na terenie województwa lubuskiego. W mniejszym zakresie korzystali oni z obiektów typowo wakacyjnych. Hotele wybierane przez obcokrajowców były najczęściej trzy- i czterogwiazdkowe (odpowiednio 75,8 tys. i 18,7 tys. osób), co stanowiło 59,6% i 14,7% ogółu turystów zagranicznych korzystających z bazy hotelowej. Polacy, preferując nieco odmienny standard, nocowali w hotelach trzygwiazdkowych w liczbie 99,4 tys. oraz w jednogwiazdkowych w liczbie 51,4 tys. osób, tj. odpowiednio: 40,5% i 21,0%. Nocleg w hotelach czterogwiazdkowych wybrało 35,7 tys. turystów rodzimych, tj. 4,6% ogółu Polaków nocujących w hotelach.

Wykres 4. Udzielone noclegi oraz turyści korzystający z noclegów w turystycznych obiektach noclegowych według miesięcy w 2017 r.



Najwięcej noclegów, spośród ogólnej liczby noclegów udzielonych w 2017 r., udzielono w lipcu – 238,6 tys. i w sierpniu – 210,7 tys., z tego turystom zagranicznym: w lipcu – 40,6 tys. i w sierpniu – 37,1 tys. noclegów.

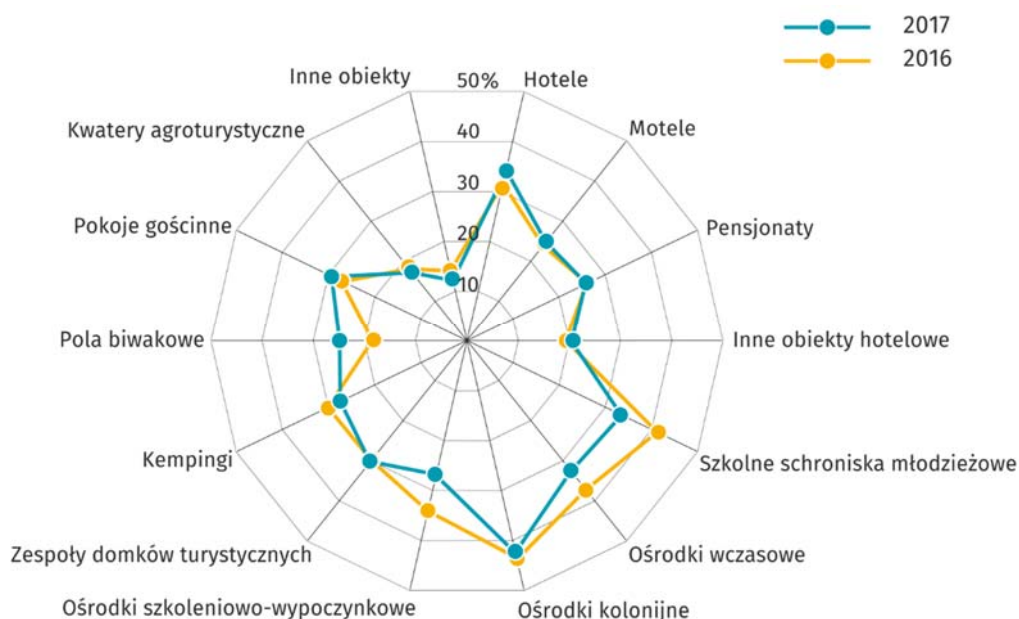
Największy wzrost liczby udzielonych noclegów, w porównaniu z 2016 r., wystąpił w pokojach gościnnych o 50,8%, w innych obiektach hotelowych odnotowano wzrost o 17,6%, w hotelach o 5,5%, na polach biwakowych o 4,9%, w ośrodkach kolonijnych o 4,1%, natomiast najgłębszy spadek (spo-

śró 7 obiektów, w których udzielono mniej noclegów niż przed rokiem) wystąpił w innych obiektach o 24,5% oraz ośrodkach szkoleniowo-wypoczynkowych o 19,5%. Od stycznia do końca grudnia 2017 r. w obiektach hotelowych, czyli hotelach, motelach, pensjonatach i innych obiektach hotelowych, wynajęto 522,9 tys. pokoi, z tego 170,9 tys. turystom zagranicznym. Liczba wynajętych pokoi ogółem była o 25,8 tys. wyższa niż w analogicznym okresie poprzedniego roku (wzrost o 5,2%).

Najwięcej pokoi wynajęto w hotelach – 374,3 tys. – o 4,9% więcej niż przed rokiem (w tym 134,3 tys. turystom zagranicznym), co stanowiło 71,6% wszystkich pokoi wynajętych w obiektach hotelowych.

Wykorzystanie turystycznych obiektów noclegowych wyraża się stopniem wykorzystania miejsc noclegowych i stopniem wykorzystania pokoi w obiektach hotelowych (tj. procentowym udziałem liczby udzielonych noclegów do nominalnej liczby miejsc noclegowych oraz wynajętych pokoi – do nominalnej liczby pokoi w obiektach hotelowych).

Wykres 5. Stopień wykorzystania miejsc noclegowych w turystycznych obiektach noclegowych według rodzaju obiektu



Stopień wykorzystania miejsc noclegowych, wynoszący przeciętnie 28,8%, nie zmienił się w porównaniu z odnotowanym w 2016 r. Najwyższy wzrost stopnia wykorzystania miejsc noclegowych wystąpił na polach biwakowych (o 6,5 p. proc.), a najniższy w pensjonatach (wzrost o 0,4 p. proc.). Spadek stopnia wykorzystania miejsc noclegowych miał miejsce m. in. w szkolnych schroniskach młodzieżowych (o 7,5 p. proc.), ośrodkach szkoleniowo-wypoczynkowych (o 7,3 p. proc.) i w ośrodkach wczasowych (o 4,9 p. proc.). Wykorzystanie pokoi w obiektach hotelowych w ciągu 2017 r. wyniosło 38,2%, tj. o 2,5 p. proc. więcej w relacji do 2016 r. Największy stopień wykorzystania pokoi w hotelach, motelach, pensjonatach i innych obiektach hotelowych zanotowano w lipcu 2017 r. – 44,5%, a najniższy w grudniu – 31,0%.

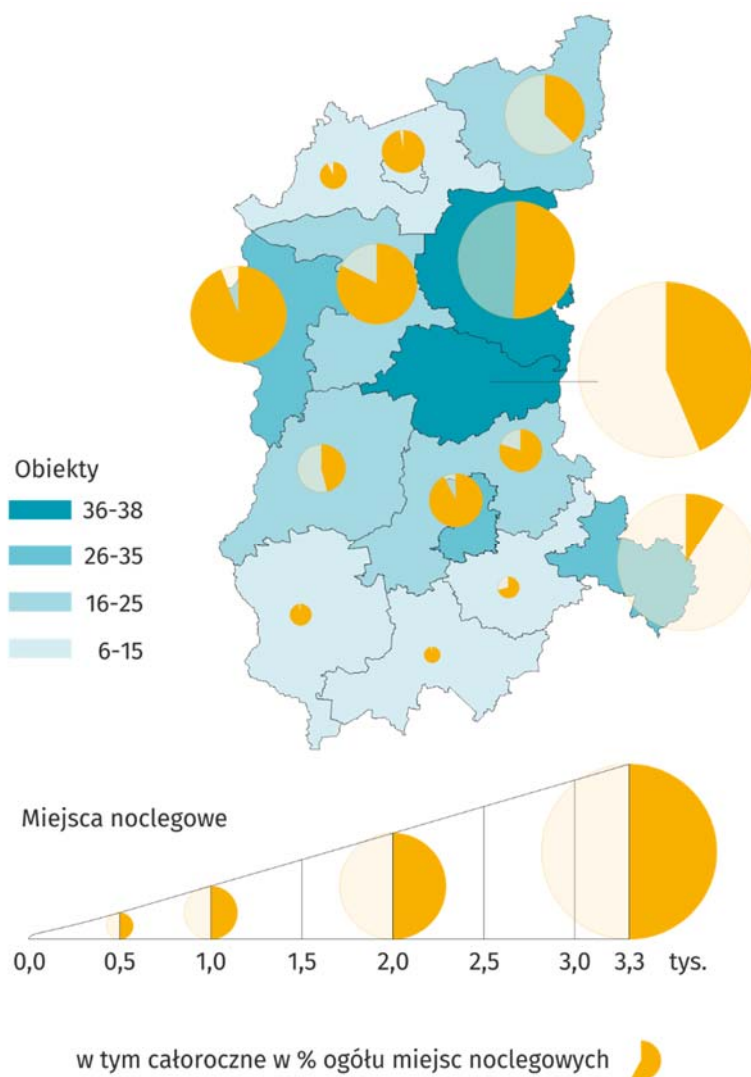
W 2017 r. przeciętny czas pobytu turysty w turystycznym obiekcie noclegowym wyniósł 2,1 dnia (w 2016 r. – 2,2 dnia), tj. o pół dnia mniej niż wynosi średnia krajowa. Długość pobytu wynikała ze specyfiki obiektu. Turyści najdłużej przebywali w szkolnych schroniskach młodzieżowych – średnio 13,2 dnia (turyści zagraniczni – 21,7 dnia), na polach biwakowych – 5,9 dnia (turyści zagraniczni – 1,7 dnia), w ośrodkach kolonijnych – 5,6 dnia (turyści zagraniczni – 11,7 dnia), na kempingach – 4,6 dnia (turyści zagraniczni – 2,7 dnia), w ośrodkach wczasowych – 4,2 dnia (turyści zagraniczni – 8,6 dnia). Najkrócej turyści przebywali w motelach – 1,3 dnia (turyści zagraniczni – 1,1 dnia) oraz w hotelach – 1,5 dnia (turyści zagraniczni – 1,5 dnia).

W 2017 r. średni czas pobytu turysty w województwie lubuskim wyniósł ok. 2 dni i był krótszy niż przeciętny pobyt turysty korzystającego z krajowej bazy noclegowej

Baza turystyczna i jej wykorzystanie w powiatach województwa lubuskiego

Wykres 6. Obiekty i miejsca noclegowe według powiatów w 2017 r.

Stan w dniu 31 VII



Powiatem wyróżniającym się pod względem liczby obiektów, miejsc noclegowych i udzielonych noclegów jest powiat świebodziński, najwięcej osób skorzystało z noclegów w powiecie słubickim, natomiast najdłuższy pobyt odnotowano w obiektach turystycznych powiatu strzelecko-drezdeneckiego

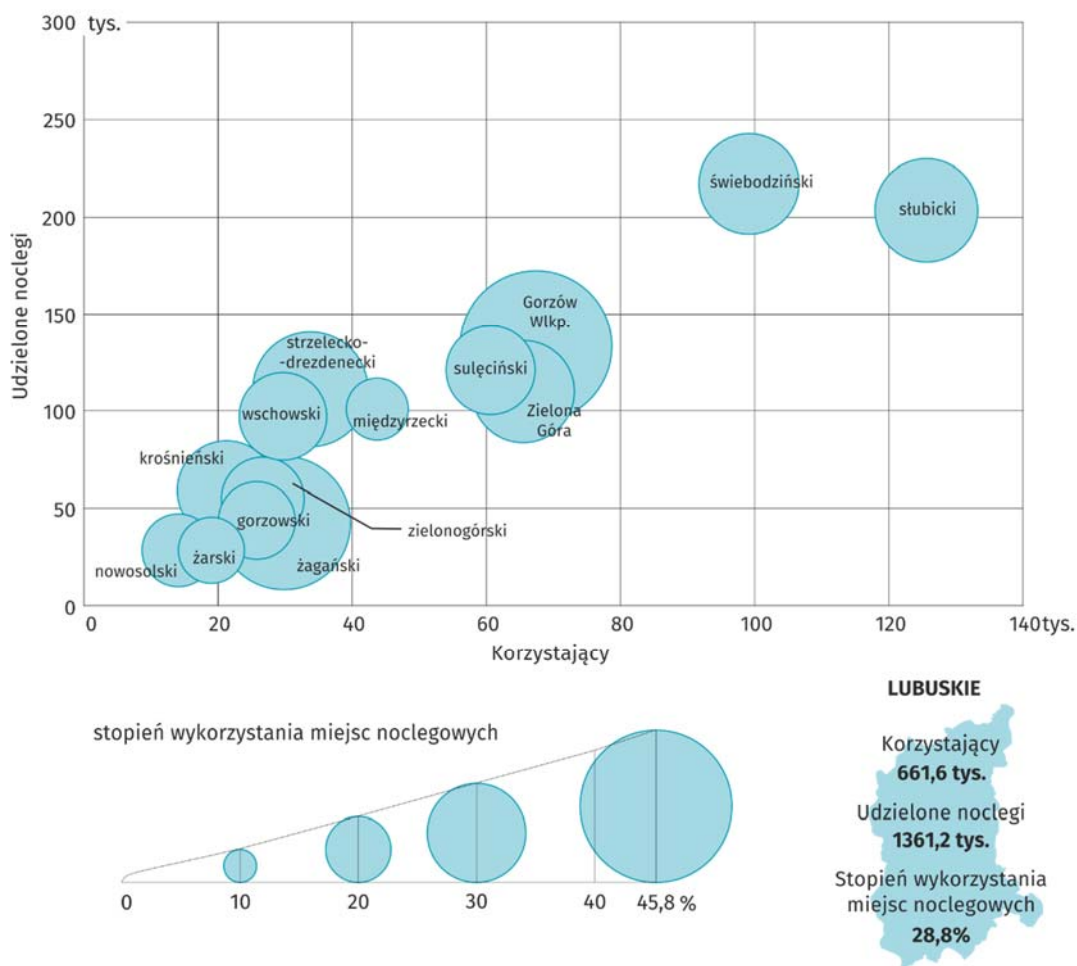
Pod względem rozwoju infrastruktury turystycznej województwo lubuskie jest niejedolite – charakteryzuje się znacznym stopniem koncentracji przestrzennej. Najwięcej (54,8%) turystycznych obiektów noclegowych prowadzi działalność w północnej i środkowej części województwa (wyjątek stanowi powiat wschowski). W lipcu 2017 r. (przy średniej liczbie 21 obiektów przypadających na jeden powiat) najwięcej turystycznych obiektów noclegowych zlokalizowanych było w powiecie świebodzińskim (38), międzyrzeckim (37), słubickim (33), wschowskim (27), mieście Zielona Góra (26) oraz sulęcińskim (25), natomiast najmniej w powiecie żagańskim (6), w powiecie gorzowskim (11) oraz w mieście Gorzów Wielkopolski (12 obiektów). Powiaty o największej liczbie obiektów noclegowych, skupiały łącznie 13,9 tys. miejsc noclegowych (76,8% ogólnej liczby miejsc w województwie). Największą liczbę miejsc noclegowych spośród powiatów województwa lubuskiego miały w ofercie obiekty znajdujące się w powiecie świebodzińskim (18,3% wszystkich miejsc w województwie) oraz w powiatach wschowskim i międzyrzeckim (14,3% i 11,9%).

Najwyższymi wartościami wskaźnika gęstości bazy noclegowej wyróżniło się miasto na prawach powiatu – Gorzów Wlkp. (na 100 km² powierzchni przypadało 955 miejsc noclegowych) oraz powiaty: wschowski (415) i świebodziński (356 miejsc noclegowych na 100 km²). Najmniej miejsc noclegowych w przeliczeniu na 100 km² było w powiecie żagańskim – 25.

W porównaniu z analogicznym okresem 2016 r., liczba miejsc noclegowych uległa zwiększeniu w pięciu powiatach (szczególnie w powiecie: żarskim – o 37,3% i zielonogórskim – o 22,9%), w pozostałych powiatach odnotowano spadek liczby miejsc noclegowych, największy w powiecie nowosolskim – o 42,3%.

W wyróżniających się pod względem bazy noclegowej powiatach, m.in. w: powiecie słubickim, świebodzińskim, mieście Zielona Góra, powiecie sulęcińskim, międzyrzeckim, strzelecko-drezdeneckim i wschowskim w 2017 r. z noclegów skorzystało łącznie 458,0 tys. turystów (odpowiednio: 125,7 tys., 99,2 tys., 65,5 tys., 60,6 tys., 43,7 tys., 33,7 tys. i 29,6 tys.), którzy stanowili 69,2% ogółu turystów korzystających z noclegów w województwie. Znaczne zwiększenie liczby turystów korzystających z noclegów wystąpiło w powiecie zielonogórskim (odnotowano wzrost o 29,4% w porównaniu z 2016 r.). Spadek korzystających miał miejsce w 5. powiatach, największy w nowosolskim – o 39,4%.

Wykres 7. Wykorzystanie turystycznych obiektów noclegowych według powiatów w 2017 r.



W 2017 r. najwięcej noclegów udzielono w powiecie świebodzińskim (217,7 tys.) oraz słubickim (204,2 tys.) i mieście Gorzów Wlkp. (134,1 tys.), co stanowiło odpowiednio 16,0%, 15,0% i 9,9% ogólnej liczby noclegów udzielonych w województwie. Z najmniejszej liczby noclegów turyści skorzystali w powiecie nowosolskim – 29,2 tys., tj. 2,1% ogólnej liczby.

Obcokrajowcy najczęściej zatrzymywali się w obiektach noclegowych zlokalizowanych w powiecie świebodzińskim. W 2017 r. na nocleg przyjęto w tym powiecie 46,5 tys. turystów zagranicznych, tj. 27,0% ogółu turystów zagranicznych nocujących w lubuskich turystycznych obiektach noclegowych. Kolejne dwa powiaty (słubicki i sulęciński) odwiedziło odpowiednio: 43,9 tys. (25,5%) i 17,7 tys. (10,3%) obcokrajowców. W Gorzowie Wlkp. zatrzymało się 8,5% ogólnej liczby cudzoziemców nocujących w Lubuskiem, a w mieście Zielona Góra odsetek ten wyniósł 7,5%.

Pod względem liczby noclegów udzielonych turystom zagranicznym przodowały powiaty: świebodziński i słubicki, w których skorzystali oni odpowiednio z 37,3% i 36,1% ogólnej liczby noclegów oferowanych w powiecie, przy średniej wartości w województwie wynoszącej 24,4%. W trzech powiatach na 100 udzielonych noclegów przypadało mniej niż 10 noclegów udzielonych turystom zagranicznym. Najniższy odsetek noclegów udzielonych obcokrajowcom był w powiecie wschowskim (3,2%).

Turyści zagraniczni według miejsca stałego zamieszkania

W województwie lubuskim w 2017 r. 26,0% ogółu osób korzystających z usług noclegowej bazy turystycznej stanowili obcokrajowcy.

Najwięcej turystów zagranicznych odwiedzających województwo lubuskie przybyło z Europy – 167,5 tys. (68,9% to obywatele Unii Europejskiej), tj. o 11,1% więcej niż przed rokiem. Europejczycy stanowili 97,4% ogółu turystów zagranicznych (spadek o 0,4 p. proc. w porównaniu z 2016 r.). Mieszkańcy Europy odwiedzający w 2017 r. województwo lubuskie pochodzili głównie z Niemiec – 31,1%. Wysoki był również odsetek turystów z: Rosji – 11,0%, Litwy i Ukrainy – po 10,6%, Białorusi – 8,6%, i Łotwy – 7,6%. W województwie lubuskim gościli także turyści z Holandii (3,6%), Francji (2,9%), Danii (2,1%), Wielkiej Brytanii (1,7%), Belgii (1,5%) oraz Szwecji (1,0%). Ponadto w lubuskich turystycznych obiektach noclegowych przebywało m.in. 2,3 tys. turystów z Ameryki Północnej, 1,7 tys. – z Azji, 0,2 tys. – z Ameryki Południowej i Środkowej, 0,2 tys. – z Afryki i 0,1 tys. – z Australii i Oceanii.

W 2017 r. (podobnie jak w latach poprzednich) województwo lubuskie gościło najwięcej turystów z Niemiec – 52,1 tys. osób.

DODATKOWE WYPOSAŻENIE TURYSTYCZNYCH OBIEKTÓW NOCLEGOWYCH (według stanu w dniu 31 lipca 2017 r.)

Udogodnienia dla osób niepełnosprawnych ruchowo

Badanie turystycznych obiektów noclegowych obejmuje także, raz na cztery lata, dostępność udogodnień na potrzeby osób niepełnosprawnych ruchowo z uwzględnieniem: pochylni wjazdowych, drzwi otwieranych automatycznie, wyposażenia w windę, odpowiednio przystosowanych pokoi lub łazienek oraz parkingów z wyznaczonymi miejscami dla osób niepełnosprawnych ruchowo.

W dniu 31 lipca 2017 r. pochylnia wjazdowa znajdowała się w 78 obiektach (26,9%), drzwi otwierane automatycznie posiadało 25 jednostek (8,6%), windy przystosowane dla osób niepełnosprawnych ruchowo 26 (9,0%), a 63 obiekty (21,7%) wykazały posiadanie parkingów z wyznaczonymi miejscami dla osób niepełnosprawnych ruchowo.

Najwięcej udogodnień dla osób niepełnosprawnych ruchowo w 2017 r. oferowały obiekty hotelowe (hotele, motele, pensjonaty i inne obiekty hotelowe). Spośród nich pochylnię wjazdową posiadało 56 (42,1%) obiektów hotelowych, drzwi otwierane automatycznie 20 (15,0%), windę 19 (14,3%), a przystosowany parking 46 (34,6%) obiektów. Wśród obiektów hotelowych największym odsetkiem obiektów posiadających udogodnienia dla osób niepełnosprawnych ruchowo, charakteryzowały się hotele.

W województwie lubuskim systematycznie zwiększa się liczba obiektów z udogodnieniami dla osób niepełnosprawnych ruchowo.

Zaplecze konferencyjne

W 2017 r. w zaplecze konferencyjne (obejmujące sale konferencyjne oraz związane z nimi urządzenia pomocnicze takie jak m. in.: nagłośnienie, mikrofony bezprzewodowe, rzutniki slajdów, zestawy wideo, obsługa techniczna, ekrany, flipcharty, rzutniki pisma, komputery lub laptopy czy sieć WiFi) wyposażonych było 43,1% jednostek spośród 290 działających obiektów noclegowych. Ponad 60% obiektów hotelowych posiadało salę lub sale konferencyjne na terenie swojego obiektu, z tego 73,0% hoteli było przygotowanych do prowadzenia konferencji łącznie w 88 salach konferencyjnych.

W grupie pozostałych obiektów, najwięcej, bo 69,6% ośrodków szkoleniowo-wypoczynkowych wykazało wyposażenie w sale konferencyjne (37 sal i 1,8 tys. miejsc) i urządzenia pomocnicze. W 2017 r. jeden obiekt szkoleniowo-wypoczynkowy posiadał więcej niż jedną (1,6) salę konferencyjną.

Spośród udogodnień technicznych dostępnych na terenie obiektów noclegowych w 2017 r. najczęściej oferowano sieć WiFi – posiadała ją ponad połowa wszystkich obiektów noclegowych (63,4%). W hotelach odsetek ten wyniósł 92,1%, w ośrodkach szkoleniowo-wypoczynkowych i ośrodkach wczasowych odpowiednio: 56,5% i 53,6%. Obsługę techniczną zapewniała 1/5 turystycznych obiektów noclegowych.

Rozrasta się także zaplecze szkoleniowo-konferencyjne, głównie w hotelach oraz w ośrodkach przeznaczonych i przystosowanych trwale do przeprowadzania kursów, konferencji, szkoleń oraz zjazdów, czyli w obiektach szkoleniowo-wypoczynkowych

Zaplecze sportowo-rekreacyjne i rehabilitacyjne

W 2017 r. najwięcej właścicieli obiektów turystycznych wykazało posiadanie boiska do siatkówki lub koszykówki (24,8%), stołu do tenisa stołowego z wyposażeniem (21,0%), wypożyczalni sprzętu turystycznego (np. rowery, kije do nordic walking, narty, łyżwy, rolki) – 16,9%, stołu do bilardu z wyposażeniem (14,5%) czy wypożyczalni sprzętu pływającego (14,1%).

Obiekty miały w ofercie także usługi z zakresu SPA & Wellness, tj. zabiegi mające na celu poprawę zdrowia i samopoczucia człowieka, poprzez zapewnienie mu stanu naturalnej równowagi umysłu, ciała i ducha. Należały do nich m. in.: zabiegi spa, z których skorzystać można było głównie w obiektach hotelowych (stanowiących ponad 83% ogólnej liczby obiektów wykonujących tego rodzaju usługi), zajęcia prowadzone przez instruktora (np. fitnessu, jogi, aerobiku, gimnastyki) także głównie w obiektach hotelowych (80,0%), sauna (70,7%), zabiegi rehabilitacyjne (masaże, fizykoterapia, itp.) – 70,6%, czy ćwiczenia w siłowni (60,0%) lub spędzanie czasu na basenie krytym/otwartym (52,6%).

Blisko 60% ogółu „pokojów zabaw” dla dzieci zlokalizowanych było w hotelach, motelach i pensjonatach, a dla miłośników jazdy konnej – 55,6% obiektów z grupy „pozostałe obiekty” (głównie ośrodki szkoleniowo-wypoczynkowe, wczasowe i kwatery agroturystyczne) proponowało relaks związany z dysponowaniem stadniną koni lub hipodromem.

W 2017 r. właściciele obiektów turystycznych oferowali turystom wiele atrakcji związanych zarówno z aktywnym wypoczynkiem jak i z usługami i zabiegami mającymi poprawić stan zdrowia i samopoczucie odwiedzających

Opracowanie merytoryczne:
Lubuski Ośrodek Badań Regionalnych
Małgorzata Sadowska
Tel: 68 322 31 90
e-mail: M.Sadowska@stat.gov.pl

Rozpowszechnianie:
Lubuski Ośrodek Badań Regionalnych
Agnieszka Król
Tel: 68 322 31 28
e-mail: A.Krol@stat.gov.pl

Współpraca z Mediami:

tel.: (+48 68) 322 31 12

faks: (+48 68) 325 36 79

e-mail: SekretariatUSZGR@stat.gov.pl



zielonagora.stat.gov.pl



@ZielonaGoraSTAT



@GlownyUrzadStatystyczny

Powiązane opracowania

[Wykorzystanie turystycznych obiektów noclegowych w 2017 roku](#)

Temat dostępny w bazach danych

[Bank Danych Lokalnych \(BDL\)](#)

[Dziedziczne Bazy Wiedzy \(DBW\)](#)

[System Monitorowania Rozwoju STRATEG](#)

[Portal Geostatystyczny](#)

[Turystyka \(Obszary tematyczne: Kultura, Turystyka, Sport\)](#)

Ważniejsze pojęcia dostępne w słowniku

[Całoroczny obiekt noclegowy turystyki](#)

[Miejsca noclegowe w turystycznych obiektach noclegowych](#)

[Noclegi udzielone w turystycznych obiektach noclegowych](#)

[Turystyczny obiekt noclegowy](#)

[Turystyka](#)

[Turyści zagraniczni w turystycznych obiektach noclegowych](#)

[Wynajęte pokoje](#)

[Zaplecze konferencyjne w turystycznych obiektach noclegowych](#)

[Zaplecze sportowo-rekreacyjne w turystycznych obiektach noclegowych](#)